

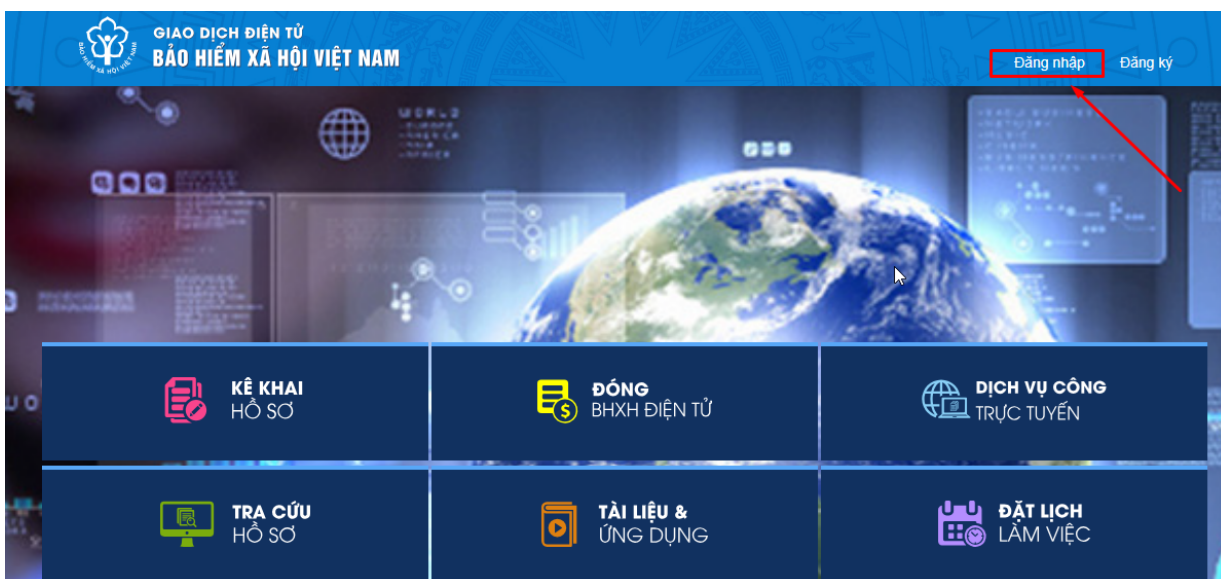
Phụ lục

HƯỚNG DẪN ĐĂNG NHẬP CÔNG DỊCH VỤ CÔNG BHXH VIỆT NAM BẰNG TÀI KHOẢN ĐỊNH DANH ĐIỆN TỬ

(Ban hành kèm theo công văn số 3030/CNTT-PM ngày 22/11/2024 của Trung tâm Công nghệ thông tin)

1. Đăng nhập bằng tài khoản định danh điện tử

Bước 1: Truy cập Công Dịch vụ công (DVC) Bảo hiểm xã hội (BHXH) Việt Nam tại địa chỉ: <https://dichvucong.baohiemxahoi.gov.vn>, chọn “**Đăng nhập**”.



Bước 2. Chọn “**Đăng nhập bằng tài khoản Định danh điện tử**”:

ĐĂNG NHẬP Cá nhân Tổ chức

0113875098

.....

W E 9 T P

Nhập mã kiểm tra

Quên mật khẩu

ĐĂNG KÝ ĐĂNG NHẬP

ĐĂNG NHẬP QUA DỊCH VỤ CÔNG QUỐC GIA

Đăng nhập bằng tài khoản Định danh điện tử

Bước 3. Nhập số CCCD và mật khẩu đăng nhập VNeID và chọn “Đăng nhập”

Đăng nhập VNeID

001565678987

.....

Đăng nhập

Trường hợp không đăng nhập được, vui lòng [xem hướng dẫn](#).

Hoặc quét mã QR bằng ứng dụng VNeID để đăng nhập.

Sau khi đăng nhập thành công, màn hình hiển thị như sau:

GIAO DỊCH ĐIỆN TỬ
BẢO HIỂM XÃ HỘI VIỆT NAM

Nguyễn Thành Biên

KẾ KHAI HỒ SƠ

ĐÓNG BHXH ĐIỆN TỬ

DỊCH VỤ CÔNG TRỰC TUYẾN

TRA CỨU HỒ SƠ

TÀI LIỆU & ỨNG DỤNG

ĐẶT LỊCH LÂM VIỆC

TÌNH HÌNH XỬ LÝ HỒ SƠ NĂM 2024

Đã tiếp nhận	Đã giải quyết
89.700.232 Hồ sơ	88.452.050 Hồ sơ
98.61% Đã giải quyết trong hạn	

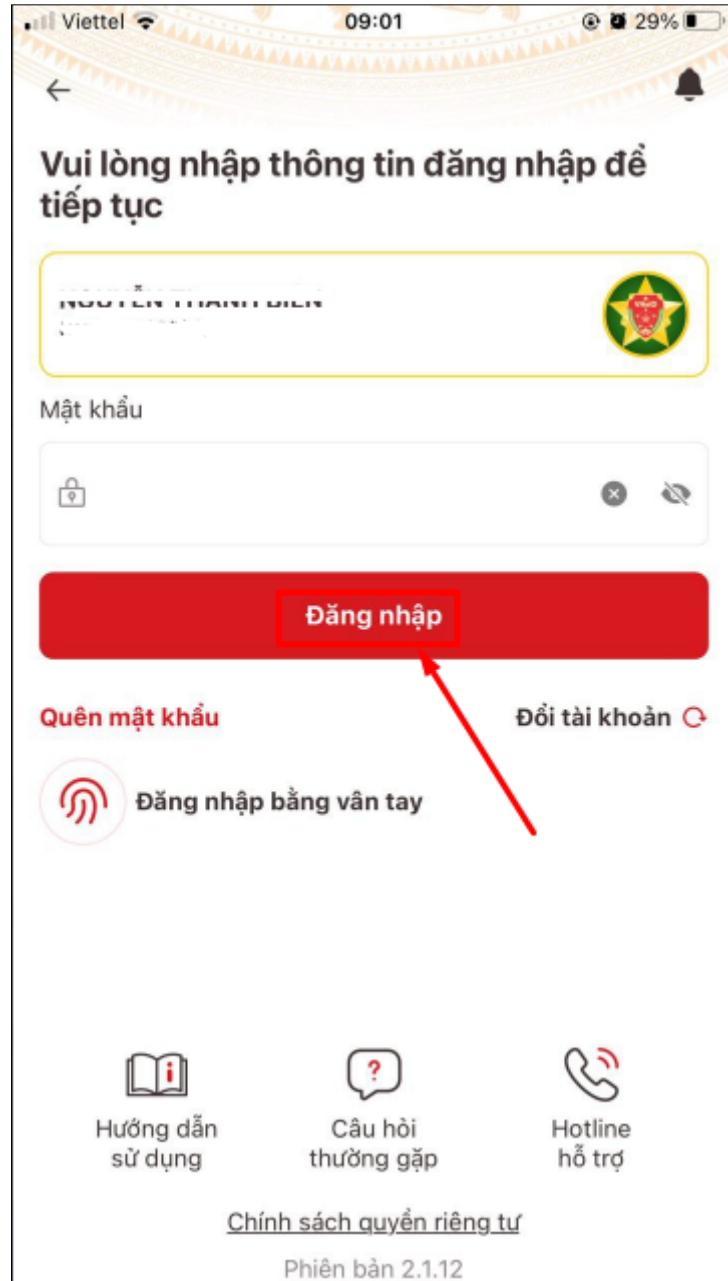
THÔNG KÊ HỒ SƠ TIẾP NHẬN THEO LĨNH VỰC NĂM 2024

- Thu BHXH, BHYT, BHTN
- Thực hiện chính sách BHXH
- Cấp sổ BHXH, thẻ BHYT
- Chi trả các chế độ BHXH
- Thực hiện chính sách BHYT

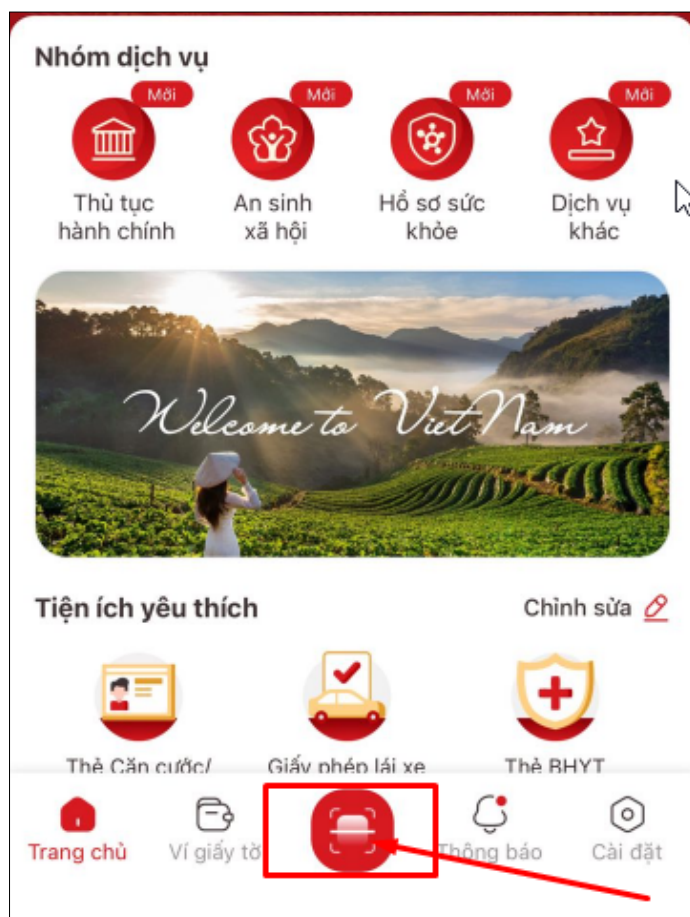
2. Đăng nhập bằng mã QR

Bước 1, Bước 2: Thực hiện tương tự **Bước 1, Bước 2** tại **Mục 1.**

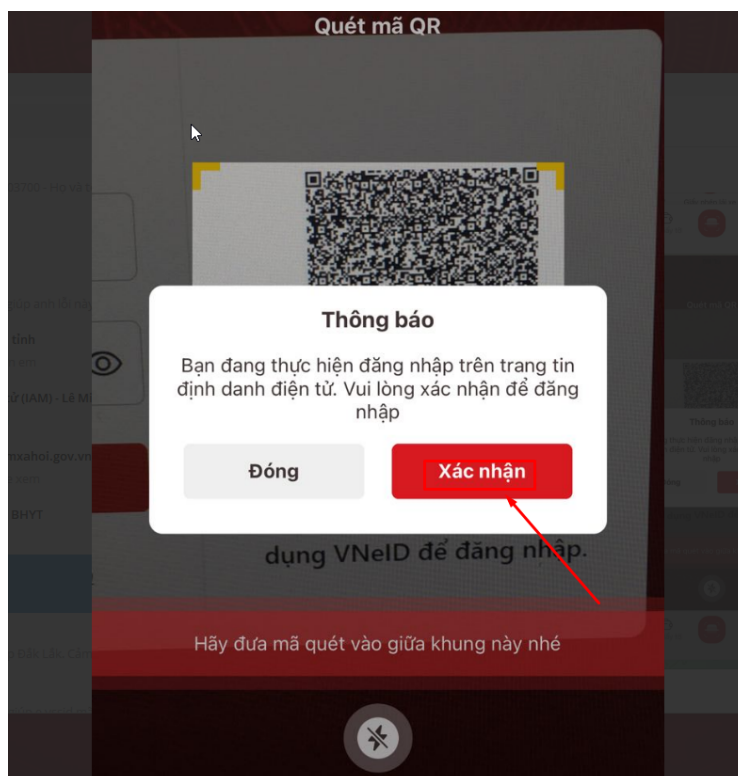
Bước 3. Đăng nhập ứng dụng VNeID trên thiết bị di động



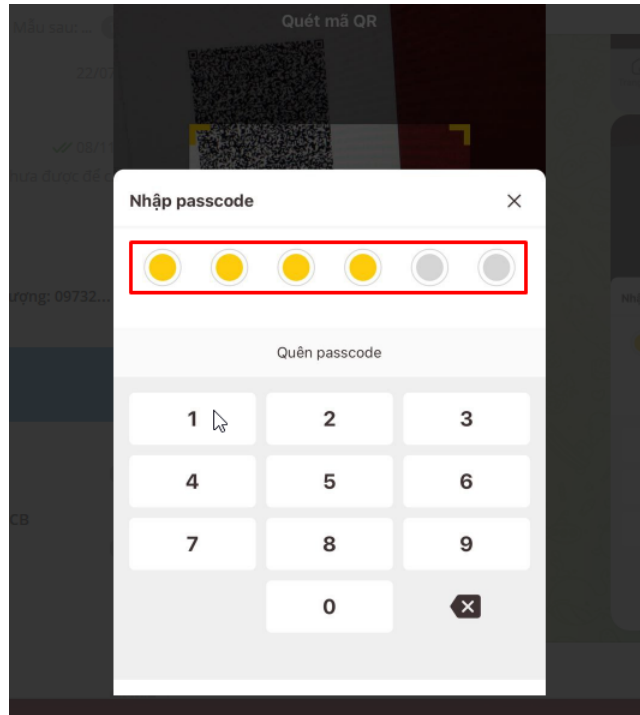
Bước 4. Chọn chức năng “**Quét mã QR**” trên ứng dụng VNeID:



Bước 5. Thực hiện quét mã QR và chọn “**Xác nhận**” để xác nhận đăng nhập ứng dụng.



Bước 6. Nhập passcode trên ứng dụng VNeID.



Bước 7. Sau khi nhập đúng mã passcode trên ứng dụng VNeID, màn hình hiển thị đăng nhập thành công như sau:

